

Elektronische comfortmodel doorstroomverwarmer DLX Next



Toepassingen

Warmwatervoorziening voor één of meerdere aftappunten:

- > Badkamer (douche, badkuip, wastafel)
- > Doucheruimte
- > Gootsteen
- > Wastafel



Elektronische comfortmodel doorstroomverwarmer

DLX Next

Productinformatie



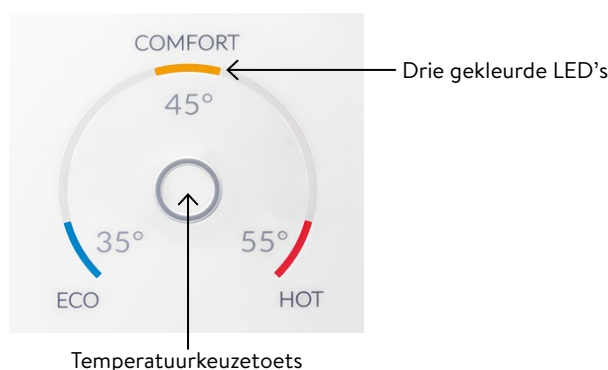
	Energie-efficiëntieklasse A (Schaal: A+ tot F)		
	DLX18 Next	DLX21 Next	DLX24 Next
Artikelnummer:	3200-36218	3200-36221	3200-36224
Uitvoering:	drukvast		
Maximale bedrijfsdruk [MPa (bar)]:	1(10) ¹⁾		
Watersaansluitingen (schroefaansluitingen):	G ½"		
Temperatuurkeuzebereik [°C]:	35 – 45 – 55		
Warmwatercapaciteit bij $\Delta t = 28\text{ K}$ ^{2) 3)} [l/min]:	9,2	10,7	12,3
Stroomsnelheid bij inschakelen / max. stroomsnelheid [l/min]:	1,5 / 7,0 ⁴⁾	1,5 / 8,0 ⁴⁾	1,5 / 8,0 ⁴⁾
Nominaal vermogen ⁵⁾ [kW]:	18	21	24
Nominale voedingsspanning [3~ / PE 400 V AC] ⁵⁾ :	Vaste aansluiting		
Nominale stroom ⁵⁾ [A]:	26	30	35
Vereiste kabeldiameter [mm ²]:	4,0	4,0	6,0
Maximale aansluitbare kabeldoorsnede [mm ²]:	16 ⁶⁾		
Blankdraad verwarmingssysteem IES®:	✓		
Keurmerk VDE / beschermingsklasse:	✓ / IP 25		
Specifieke waterweerstand bij 15 °C [Ωcm] \geq :	1100		
Nominale inhoud [liter]:	0,4		
Gewicht met watervulling [kg]:	ca. 4,2		
Afmetingen (hoogte x breedte x diepte) [cm]:	46,8 x 23,9 x 9,6		

1) Ook voor drukloze toepassing geschikt 2) Temperatuur verhoging van bijv. 12 °C naar 40 °C 3) Mengwater 4) Doorstroom beperkt voor optimale temperatuurverhoging
5) Ook goedgekeurd voor 380 V 6) Max. 10 mm² bij elektrische aansluiting van boven


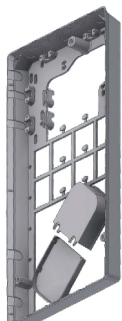
Beschrijving

- > Elektronisch geregelde doorstroomverwarmer met eenvoudig bedieningsconcept.
- > Eéntoetsbediening voor het snel en eenvoudig instellen van de temperatuur in drie stappen: 35 °C, 45 °C en 55 °C
- > Temperatuurstabiel tot aan het maximale vermogen. TWIN TEMPERATURE Control TTC® zorgt voor op de graad nauwkeurige temperatuurregeling, ook bij schommelingen in de waterdruk.
- > Bijzonder laag inschakelmoment vanaf 1,5 l/min dankzij innovatieve waterstroomtechnologie
- > Bijzonder luchtbestendig verwarmingssysteem dankzij een nieuwe verwarmingskanaalopstelling
- > Blankdraad verwarmingssysteem IES® zorgt voor een langere levensduur, minder verkalking en is efficiënt en onderhoudsvriendelijk
- > Elektronisch beveiligingssysteem met luchtbelherkenning, temperatuur- en drukafslag
- > Probleemloze montage dankzij vrij toegankelijke montageruimte en variabele aansluitmogelijkheden.

Comfortabel bedieningspaneel met sensortoetsen



Via de sensortoets kan steeds één stap hogere temperatuur worden geselecteerd (35 °C, 45 °C of 55 °C).

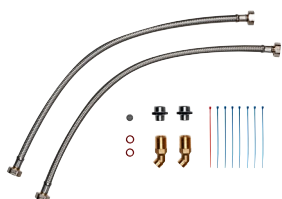


RDX 3 Montageframe voor meer speelruimte (optioneel)

Indien gewenst is er het RDX 3 universele montageframe waarmee de elektrische aansluiting op elk punt achter het apparaat kan worden aangesloten. De IP-beschermingsklasse van het apparaat met RDX 3 is IP 24.

- > Met elektrische bedrading en kraanverlengstukken
- > Voor moeilijke montagesituaties, zoals bij het vervangen van een doorstroomverwarmer met afwijkende aansluitingen
- > Egaliseert schouwen of oneffenheden in de muur
- > Montage uitsluitend uit te voeren door een vakman


RDX3: Art.nr. 3200-36100



Leidingset UDX, Montagetoehoren (optioneel)

Leidingset voor de onderbouwinstallatie met wateraansluitingen opbouw G 3/8-inch boven (montageframe RDX vereist).

UDX: Art.nr. 3200-34110



Leidingset UDX, Montagetoehoren (optioneel)

Leidingset voor de onderbouwinstallatie met wateraansluitingen opbouw G 3/8-inch boven (montageframe RDX vereist).

UDX: Art.nr. 3200-34110